

# 99年5月法人座談會

Genesys Logic, Inc.

創惟科技 汪進德

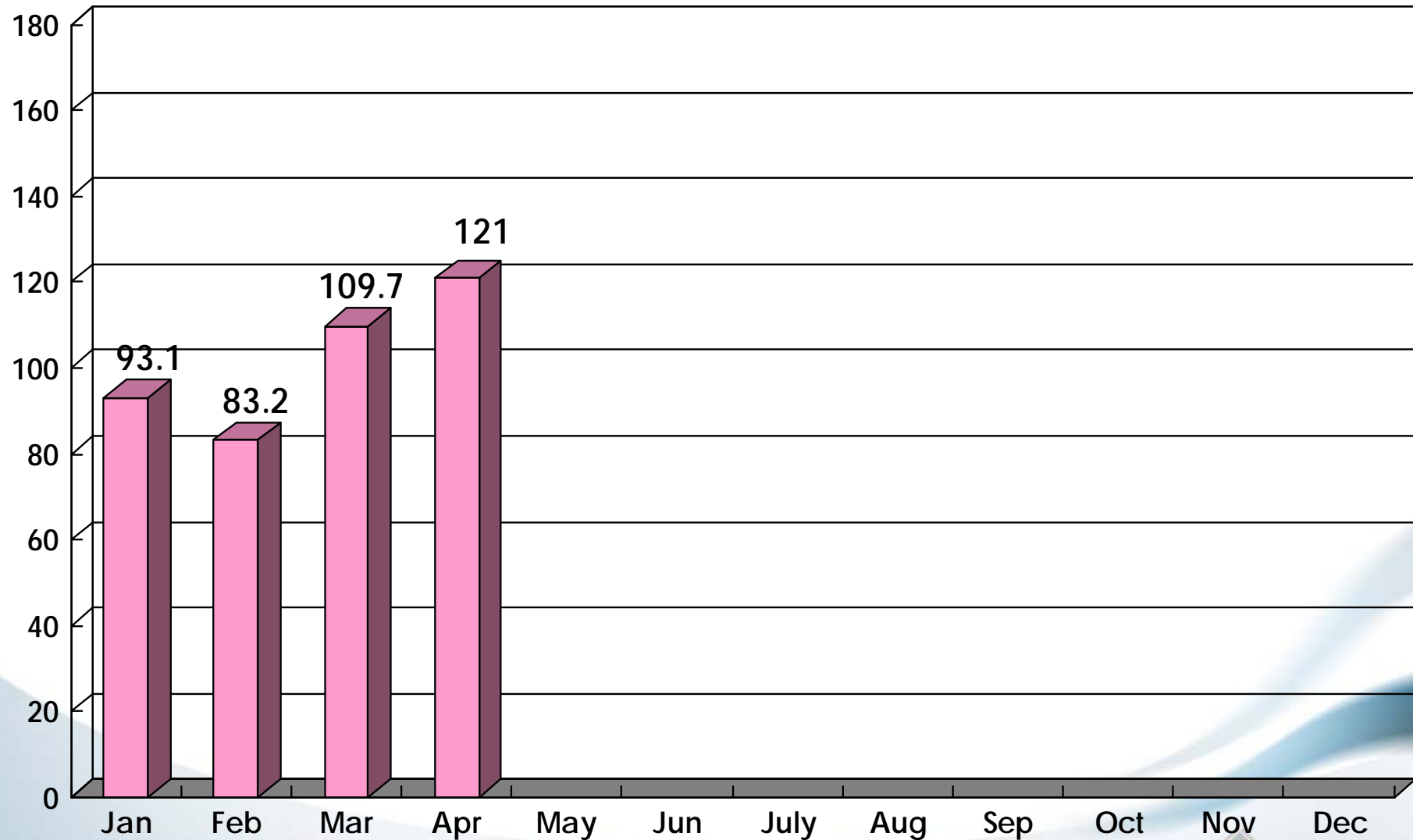
Your imagination, Our creation



# Revenue by Month

單位(百萬)

Total : NT 407 M



Your imagination, Our creation

# 99年04月營收狀況(自結)

項目	開立發票總金額(仟元)	營業收入淨額(仟元)
本月	124,094	121,242
去年同期	125,026	114,244
增減金額	-932	6,998
增減百分比	-0.75	6.13
本年累計	415,751	406,976
去年累計	327,239	320,984
增減金額	88,512	85,992
增減百分比	27.05	26.79

# Y-on-Y營運成果-查核數

單位：新台幣千元

會計科目	98年1~12月	%	97年1~12月	%	增(減)金額	增(減) %
營業收入淨額	1,206,815	100.00	1,568,716	100.00	-361,901	-23.07
營業成本	761,228	63.08	1,034,157	65.92	-272,929	-26.39
營業毛利	445,587	36.92	534,559	34.08	-88,972	-16.64
營業費用	453,421	37.57	502,525	32.04	-49,104	-9.77
營業淨利(損)	-7,834	-0.65	32,034	2.04	-39,868	-124.45
營業外淨支出	-47,458	-3.93	-35,731	-2.28	-11,727	-32.82
稅前純損	-55,292	-4.58	-3,697	-0.24	-51,595	-1395.21
所得稅費用	10,809	0.90	8,968	0.57	1,841	20.54
稅後純損	-66,101	-5.48	-12,665	-0.81	-53,436	-421.91
稅前EPS	-0.66		-0.04		-0.62	
稅後EPS	-0.79		-0.15		-0.64	
流通在外股數-千股	83,368		83,218			



GENESYS

創惟科技股份有限公司

# 98年各季營運成果-查核數

單位：新台幣千元

會計科目	98Q1	%	98Q2	%	98Q3	%	98Q4	%
營業收入淨額	206,740	100.00	325,589	100.00	335,121	100.00	339,365	100.00
營業成本	128,960	62.38	202,819	62.29	211,743	63.18	217,706	64.15
營業毛利	77,780	37.62	122,770	37.71	123,378	36.82	121,659	35.85
營業費用	107,831	52.16	99,896	30.68	107,536	32.09	138,158	40.71
營業利益(損)	-30,051	-14.54	22,874	7.03	15,842	4.73	-16,499	-4.86
營業外淨收(支)	13,701	6.63	-26,288	-8.08	-9,090	-2.72	-25,781	-7.60
稅前純益(損)	-16,350	-7.91	-3,414	-1.05	6,752	2.01	-42,280	-12.46
所得稅費用	2,499	1.21	3,131	0.96	2,548	0.76	2,631	0.78
稅後純益(損)	-18,849	-9.12	-6,545	-2.01	4,204	1.25	-44,911	-13.24
稅前EPS	-0.20		-0.04		0.09		-0.51	
稅前EPS	-0.23		-0.08		0.05		-0.53	
流通在外股數- 千股	83,368							

# Y-on-Y營運成果-查核數

單位：新台幣千元

會計科目	99年1-3月	%	98年1-3月	%	增(減)金額	增(減)%
營業收入淨額	286,027	100.00	206,740	100.00	79,287	38.35
營業成本	167,704	58.63	128,960	62.38	38,744	30.04
營業毛利	118,323	41.37	77,780	37.62	40,543	52.13
營業費用	117,902	41.22	107,831	52.16	10,071	9.34
營業淨利(損)	421	0.15	-30,051	-14.54	30,472	101.40
營業外淨收(支)	-11,066	-3.87	13,701	6.63	-24,767	-180.77
稅前純損	-10,645	-3.72	-16,350	-7.91	5,705	34.89
所得稅費用	2,523	0.88	2,499	1.21	24	0.95
稅後純損	-13,168	-4.60	-18,849	-9.12	5,681	30.14
稅前EPS	-0.13		-0.20		0.07	
稅後EPS	-0.16		-0.23		0.07	
流通在外股數-千股	83,798		83,218		580	

GENESYS

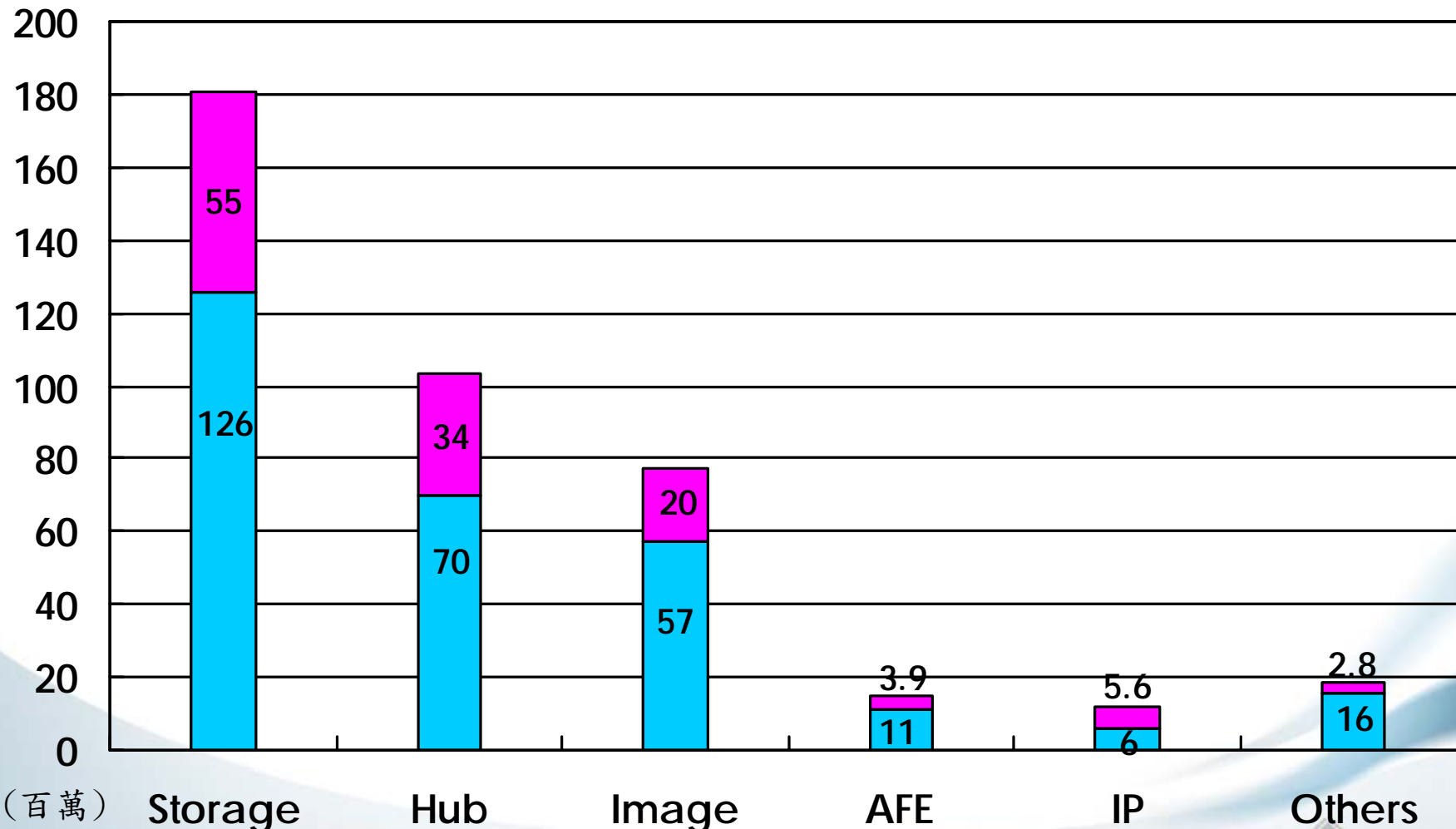
創惟科技股份有限公司

# 財務比率-查核數

財務比率	Y-on-Y		最近六季					
	99年 1~3月	98年 1~3月	99Q1	98Q4	98Q3	98Q2	98Q1	97Q4
毛利率	41.37%	37.62%	41.37%	35.85%	36.82%	37.71%	37.62%	37.87%
費用率	41.22%	52.16%	41.22%	40.71%	32.09%	30.68%	52.16%	33.39%
營業淨利率	0.15%	-14.54%	0.15%	-4.86%	4.73%	7.03%	-14.54%	4.48%
稅前淨利率	-3.72%	-7.91%	-3.72%	-12.46%	2.01%	-1.05%	-7.91%	3.37%
淨值	16.53	17.22	16.53	16.72	17.25	17.11	17.22	17.43

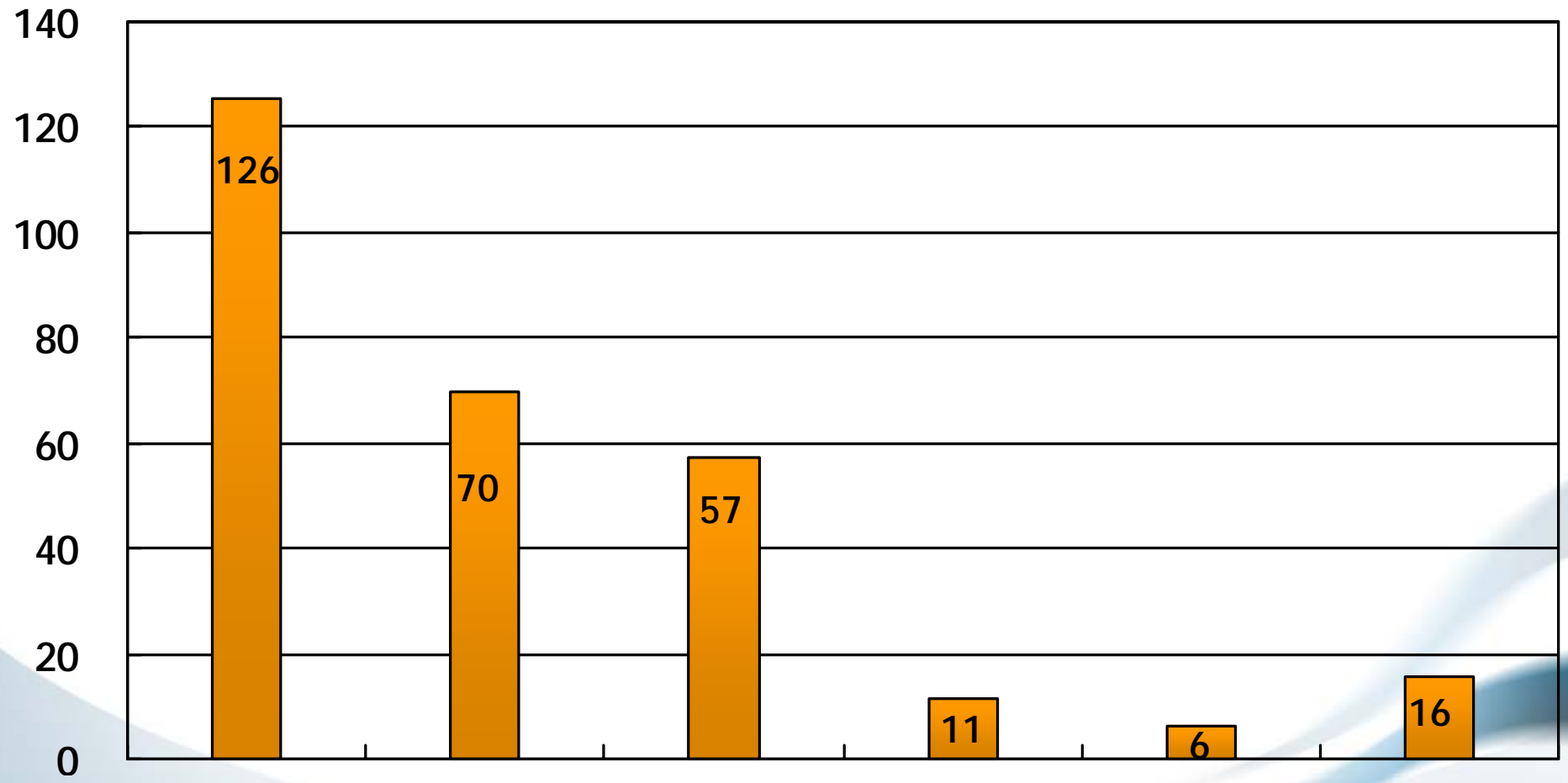
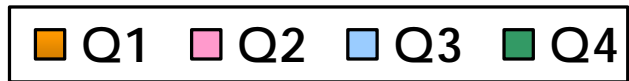
# Revenue by Product (Monthly)

■ 累計至03月    ■ 04月



(百萬) Storage  
Your imagination, Our creation

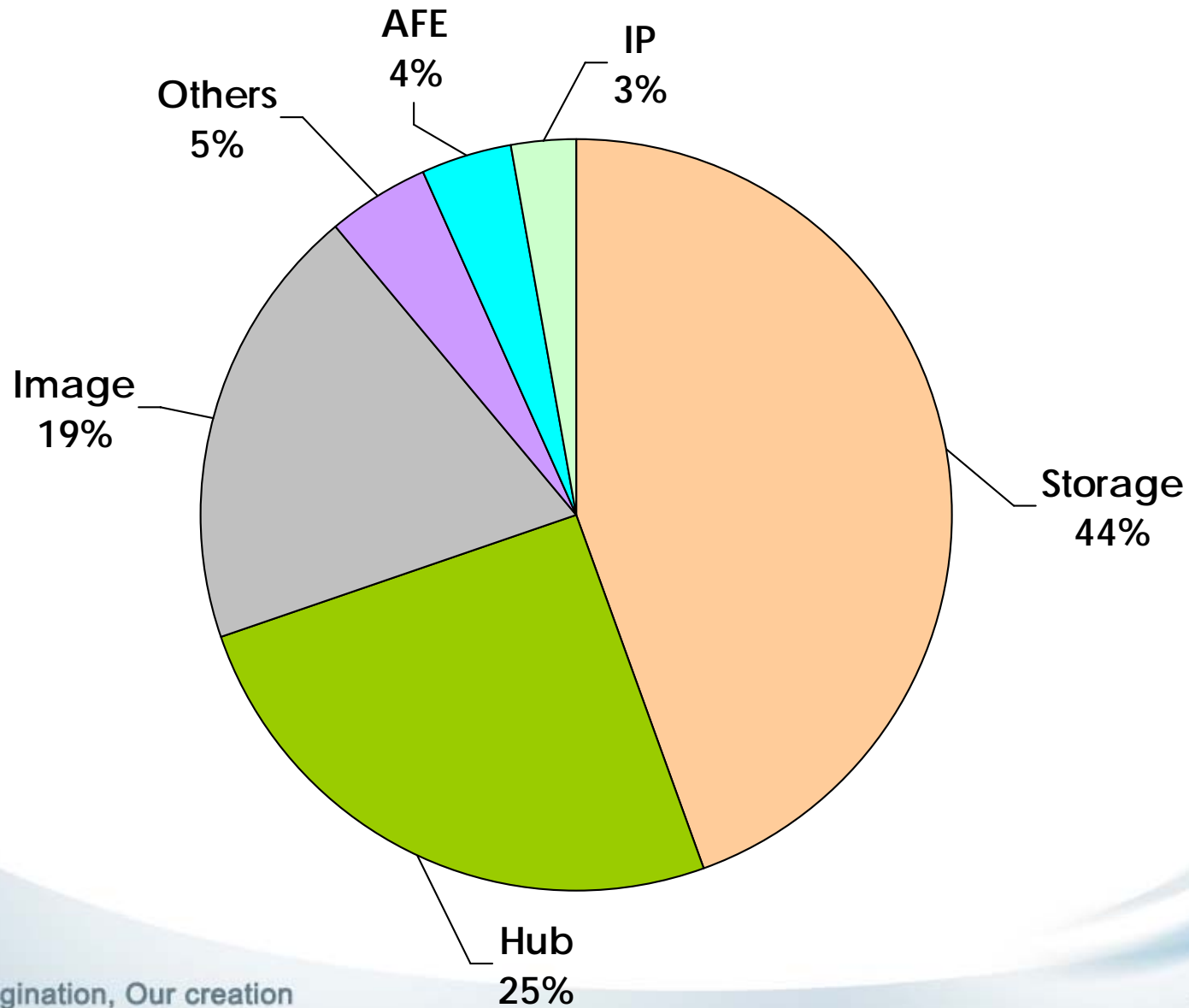
# Revenue by Product (Quarterly)



(百萬)

Your imagination, Our creation

# Revenue Percentage (YTD)



Your imagination, Our creation

# New Product Update

- ◆ GL3310 USB 3.0 to SATAII Bridge controller – MP Now
- ◆ GL3330 USB 3.0 to SATA III Bridge Controller – Q3' 10 ES
- ◆ GL823 Single Lun SD Card Reader Controller with OCCS feature – MP Now
- ◆ GL822 Single Lun SD/MS High Performance Card Reader Controller with OCCS feature – Q2' 10 MP
- ◆ GL836 USB 2.0 Dual SD/MMC/MS Card Reader Controller – Q2' 10 MP
- ◆ GL3220 USB 3.0 Multi-Lun MS/SD/CF/XD Card Reader Controller – Q2' 10 ES
- ◆ GL858 USB 2.0 Keyboard with HUB controller – Q2' 10 ES
- ◆ GL852GC USB 2.0 MTT Hub controller with Charger feature – Q3' 10 MP
- ◆ GL3520 USB 3.0 MTT hub controller – Q3' 10 MP
- ◆ GL3100 USB 3.0 Flash Drive Controller – Q3' 10 ES
- ◆ SYA1012 LCOS Controller – MP Now

# 近期營收之主要變數

- ◆ 相關產業景氣循環 – ↗ ↗
- ◆ USB 3.0 Host availability – 主機板廠已經開始內建、市面上已買的到擴充卡
- ◆ USB 3.0產品線的營收貢獻預計於2010年下半年開始展現
- ◆ 晶原廠產能供應
- ◆ IP Business ↗ ↗ – USB 2.0/3.0/SATA III/PCI – Express
- ◆ USB 2.0 Card Reader Controller for PC and NB ↗ ↗