



98年9月法人座談會

Genesys Logic, Inc.

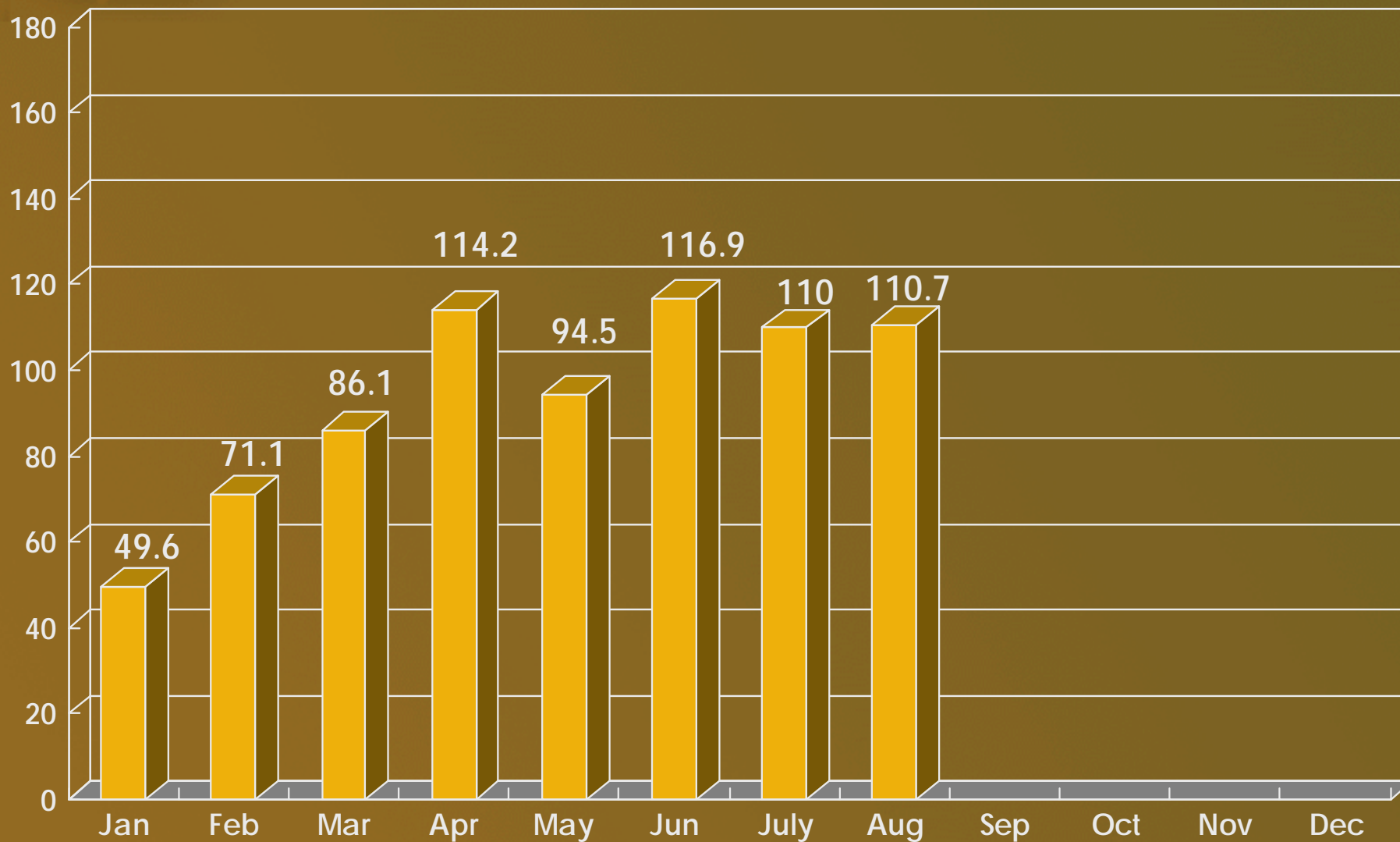
創惟科技 汪進德



Revenue by Month

單位(百萬)

Total : NT 753 M



98年08月營收及獲利狀況(自結)

項目	開立發票總金額(仟元)	營業收入淨額(仟元)
本月	140,491	110,713
去年同期	179,020	169,841
增減金額	-38,529	-59,128
增減百分比	-21.52	-34.81
本年累計	765,260	753,010
去年累計	1,075,826	1,042,250
增減金額	-310,566	-289,240
增減百分比	-28.87	-27.75

Y-on-Y營運成果-查核數

單位：新台幣千元

會計科目	98年1~6月	%	97年1~6月	%	增(減)金額	增(減) %
營業收入淨額	532,329	100.00	711,096	100.00	-178,767	-25.14
營業成本	331,779	62.33	469,016	65.96	-137,237	-29.26
營業毛利	200,550	37.67	242,080	34.04	-41,530	-17.16
營業費用	207,727	39.02	244,180	34.34	-36,453	-14.93
營業淨損	-7,177	1.35	-2,100	-0.30	-5,077	-241.62
營業外淨收(支)	-12,587	-2.36	-38,923	-5.47	26,336	67.66
稅前純損	-19,764	-3.71	-41,023	-5.77	21,259	51.82
所得稅費用	5,630	1.06	576	0.08	5,054	878.13
稅後純損	-25,394	-4.77	-41,599	-5.85	16,205	38.96
稅前EPS	-0.24		-0.49		0.25	
稅後EPS	-0.31		-0.50		0.19	
流通在外股數-千股	83,162		83,176			

Q-on-Q營運成果-查核數

單位：新台幣千元

會計科目	98Q2	%	98Q1	%	差異數	%
營業收入淨額	325,589	100.00	206,740	100.00	118,849	57.49
營業成本	202,819	62.29	128,960	62.38	73,859	57.27
營業毛利	122,770	37.71	77,780	37.62	44,990	57.84
營業費用	99,896	30.68	107,831	52.16	-7,935	-7.36
營業(損)益	22,874	7.03	-30,051	-14.54	52,925	176.12
營業外淨收(支)	-26,288	-8.08	13,701	6.63	-39,989	-291.87
稅前純損	-3,414	-1.05	-16,350	-7.91	12,936	79.12
所得稅費用	3,131	0.96	2,499	1.21	632	25.30
稅後純損	-6,545	-2.01	-18,849	-9.12	12,304	65.28
稅前EPS	-0.04		-0.20		0.16	
稅後EPS	-0.08		-0.23		0.15	
流通在外股數-千股	83,162					

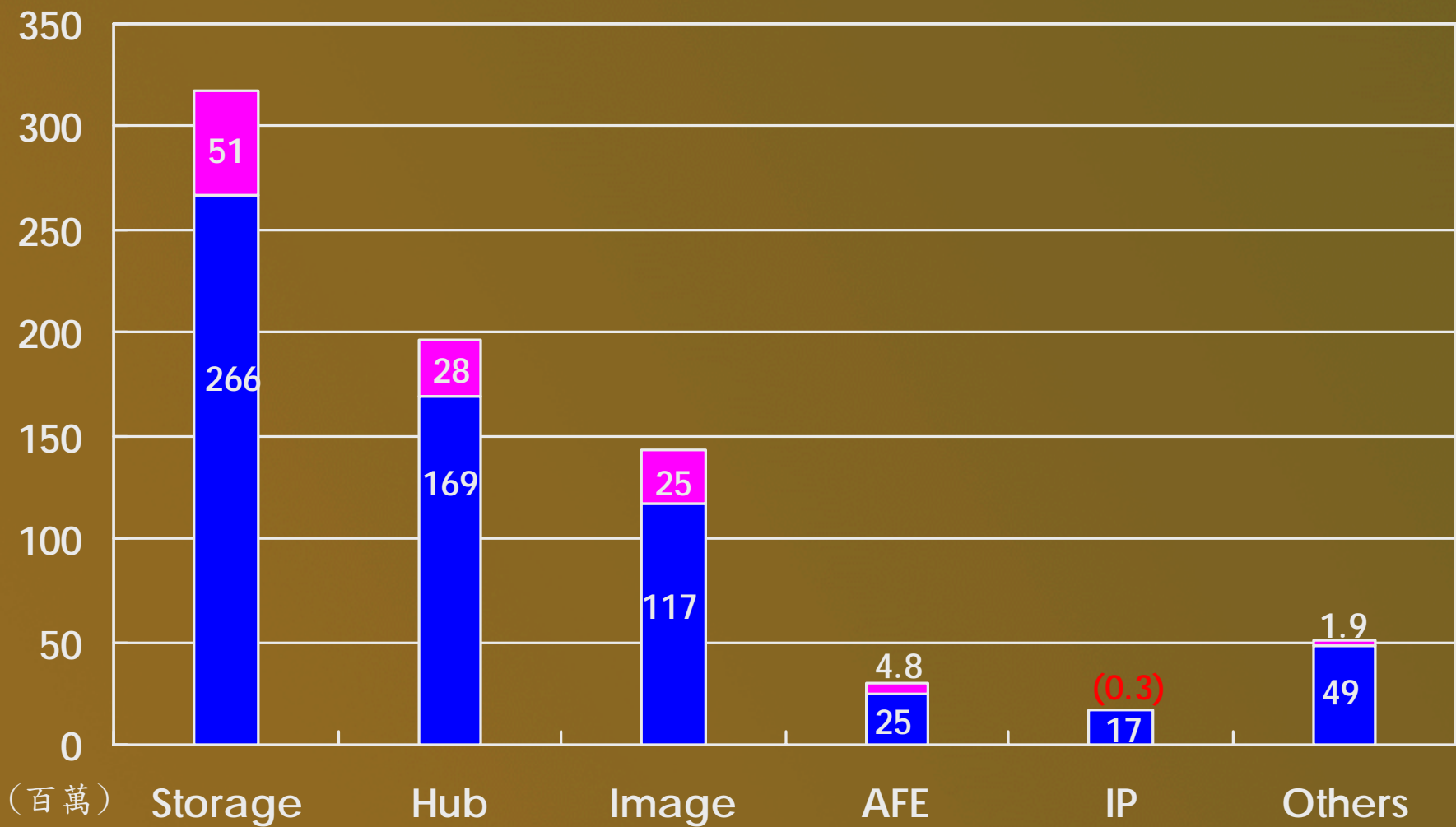
財務比率-查核數

財務比率	Y-on-Y		最近六季					
	98年 1~6月	97年 1~6月	98Q2	98Q1	97Q4	97Q3	97Q2	97Q1
毛利率	37.67%	34.04%	37.71%	37.62%	37.87%	31.33%	34.27%	33.75%
費用率	39.02%	34.34%	30.68%	52.16%	33.39%	27.72%	29.78%	40.24%
營業淨利率	-1.35%	-0.30%	7.03%	14.54%	4.48%	3.61%	4.49%	-6.49%
稅前淨利率	-3.71%	-5.77%	-1.05%	-7.91%	3.37%	5.08%	2.89%	-16.99%
淨值	17.11	17.06	17.11	17.22	17.43	17.36	17.06	19.27

Note：最近六季之毛利率及營業淨利率係依10號公報予以重分類後之比率。

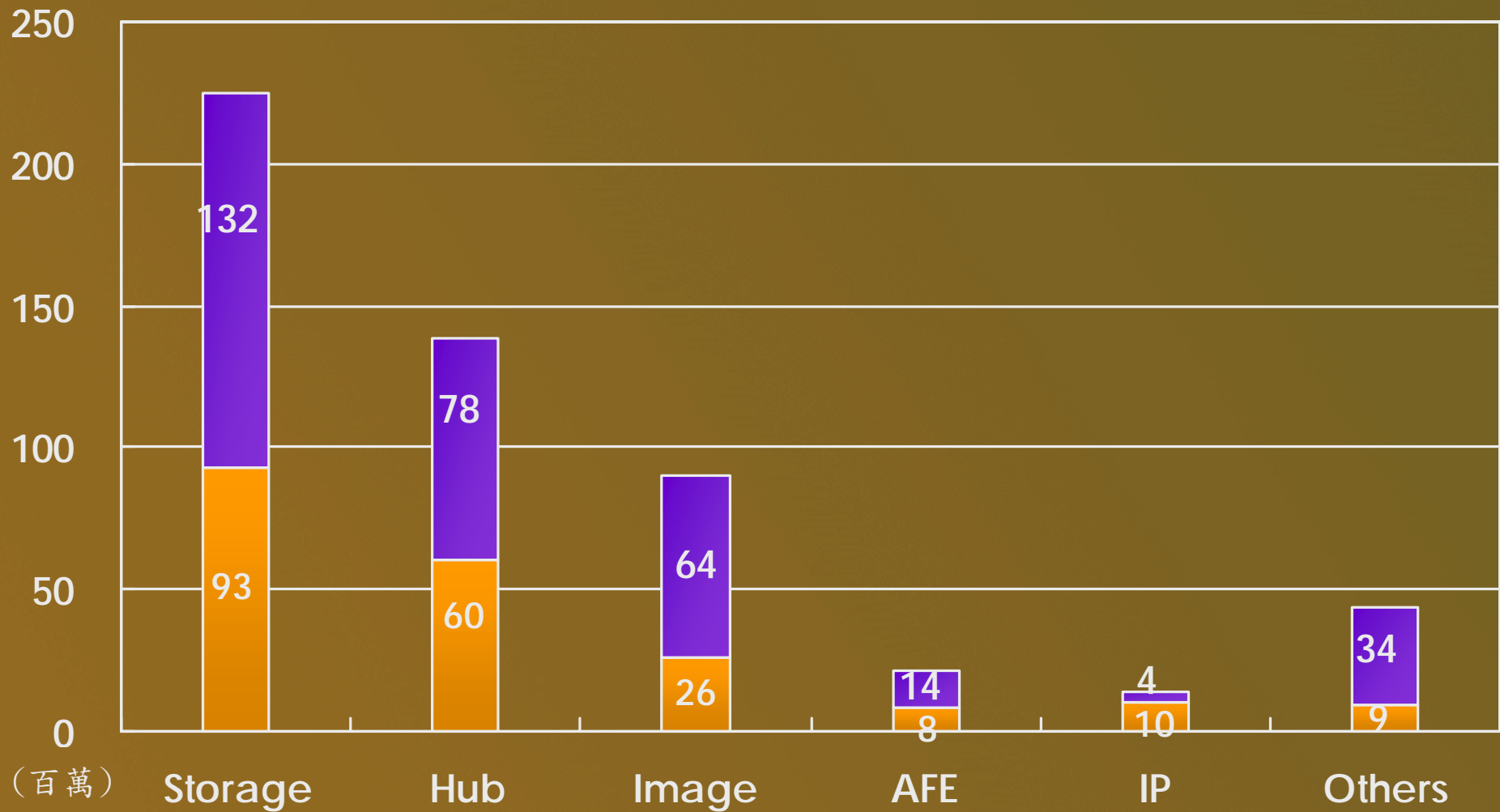
Revenue by Product (Monthly)

■ 累計至07月 ■ 08月

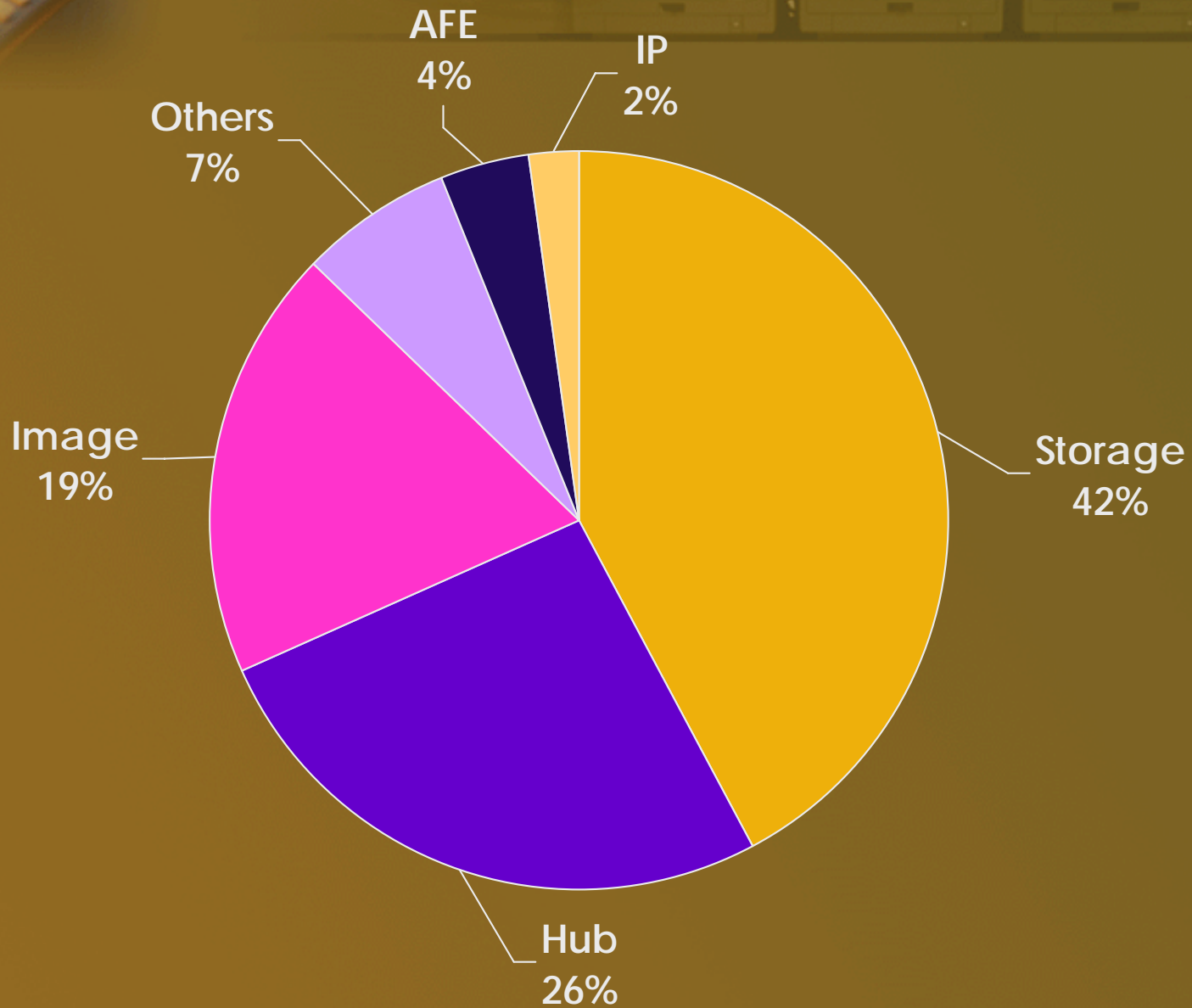


Revenue by Product (Quarterly)

Q1 Q2 Q3 Q4



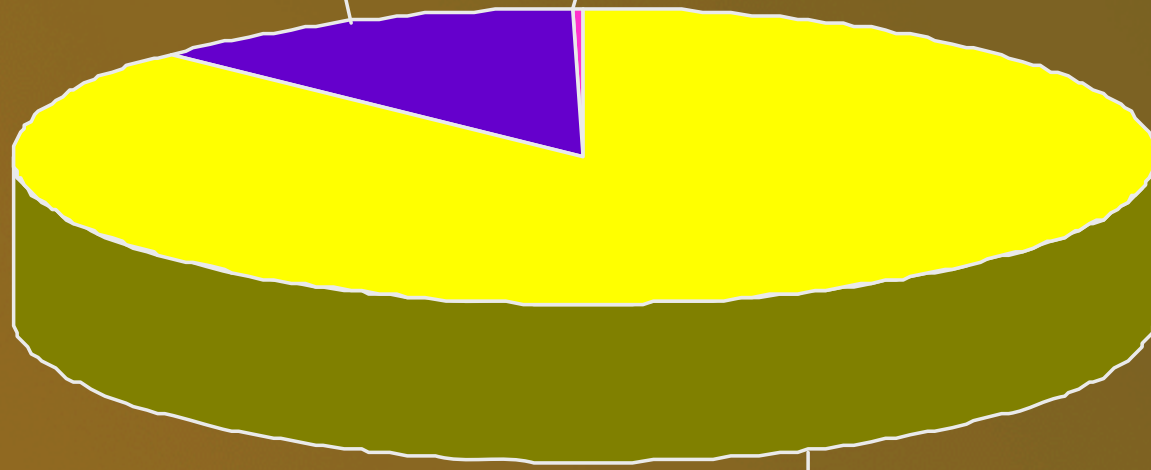
Revenue Percentage (YTD)



Storage各項產品比例(98年08月底)

Bridge Controller
12.75%

Thumb
0.15%



Card Reader
87.10%



New Product Update

- ✓ GL3520 USB 3.0 MTT hub controller – Q4 ES
- ✓ GL3210 USB 3.0 Dual Lun Flash Media Reader Controller – Q1' 10 ES
- ✓ GL3310 USB 3.0 to SATAII Bridge controller – Q4 ES
- ✓ GL3100 USB 3.0 Flash Drive Controller – Q1' 10 ES
- ✓ GL852GC USB 2.0 MTT Hub controller with Charger feature – Q4ES
- ✓ GL858 USB 2.0 Keyboard with HUB controller – Q4 ES
- ✓ GL823 Single Lun SD Card Reader Controller with OCCS feature – ES now



近期營收之主要變數

- ✓ 相關產業景氣循環－第四季持平
- ✓ USB 2.0 Card Reader Controller for PC and NB ↗ ↗
- ✓ USB 3.0 Host availability – 較預計時程晚約1季
- ✓ PC Cam系列產品在NB應用上的推廣 →
- ✓ USB 3.0產品線的營收貢獻預計於2010年開始展現