

96年7月法人座談會

Genesys Logic, Inc.

創惟科技 汪進德

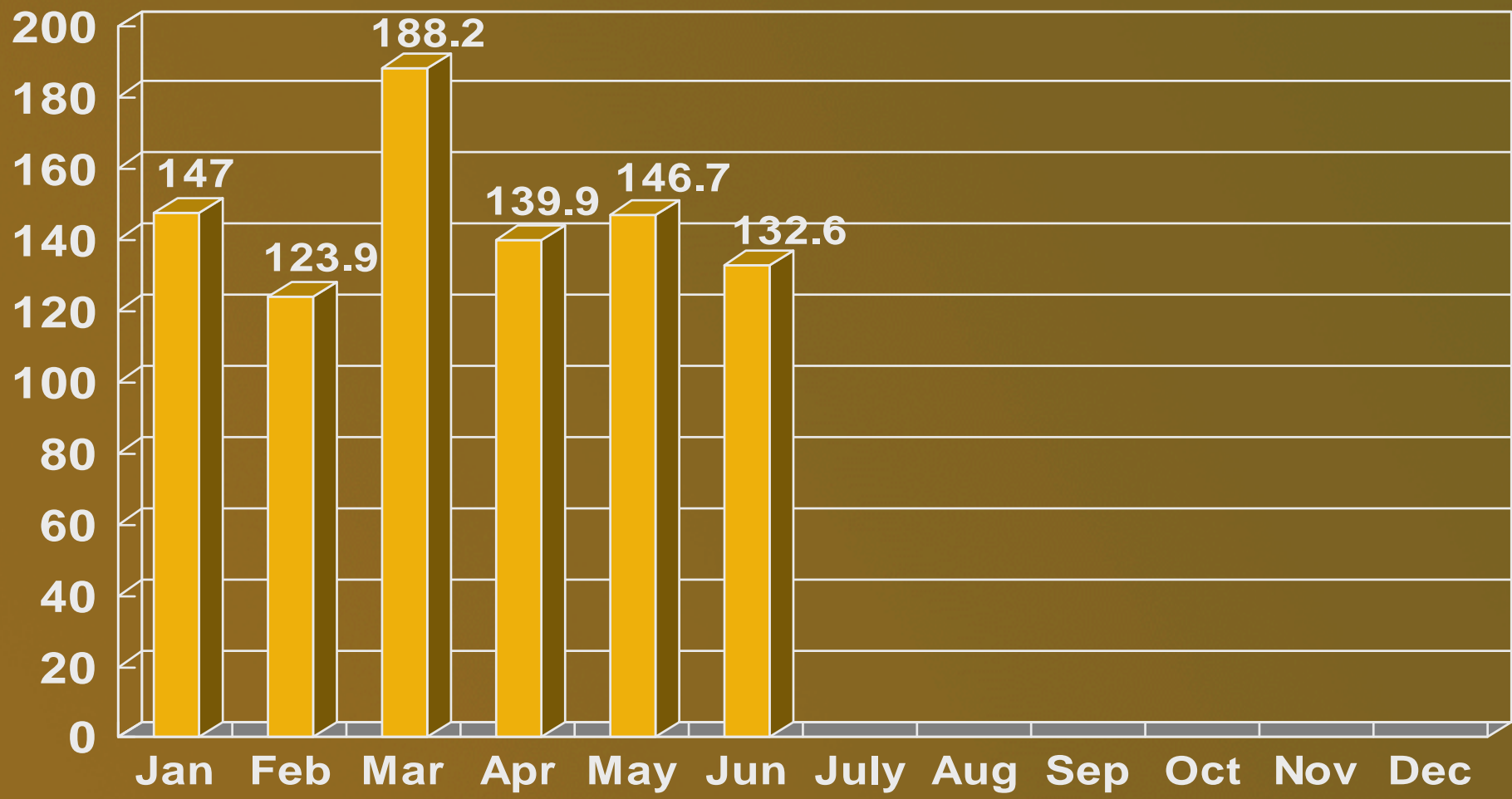




Revenue by Month

Total : NT 879M

百萬



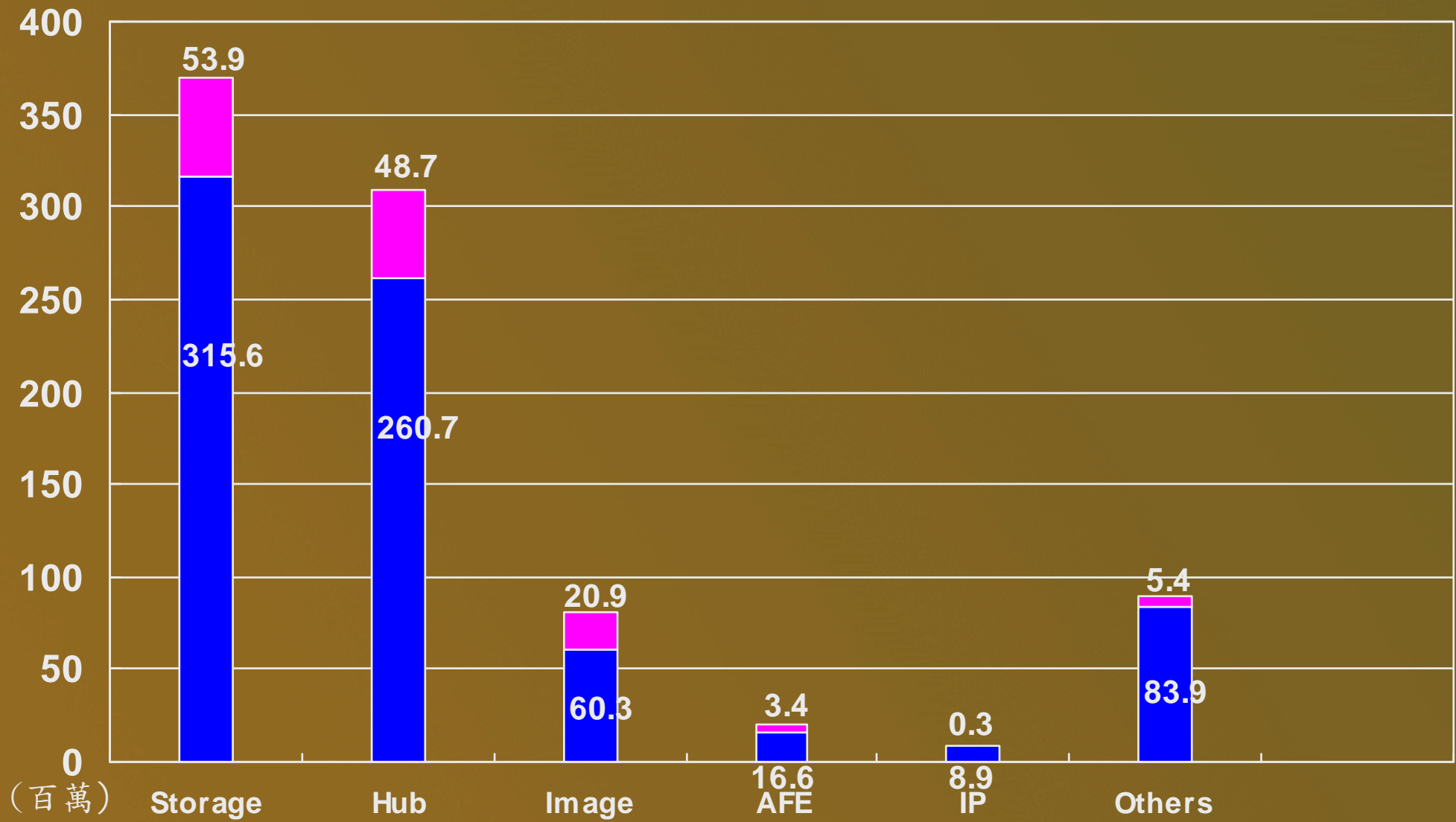
96年6月營收及獲利狀況(自結)

項目	開立發票總金額(仟元)	營業收入淨額(仟元)
本月	140,741	132,628
去年同期	111,654	108,565
增減金額	29,087	24,063
增減百分比	26.05	22.16
本年累計	891,592	878,610
去年累計	678,514	675,491
增減金額	213,078	203,119
增減百分比	31.40	30.07



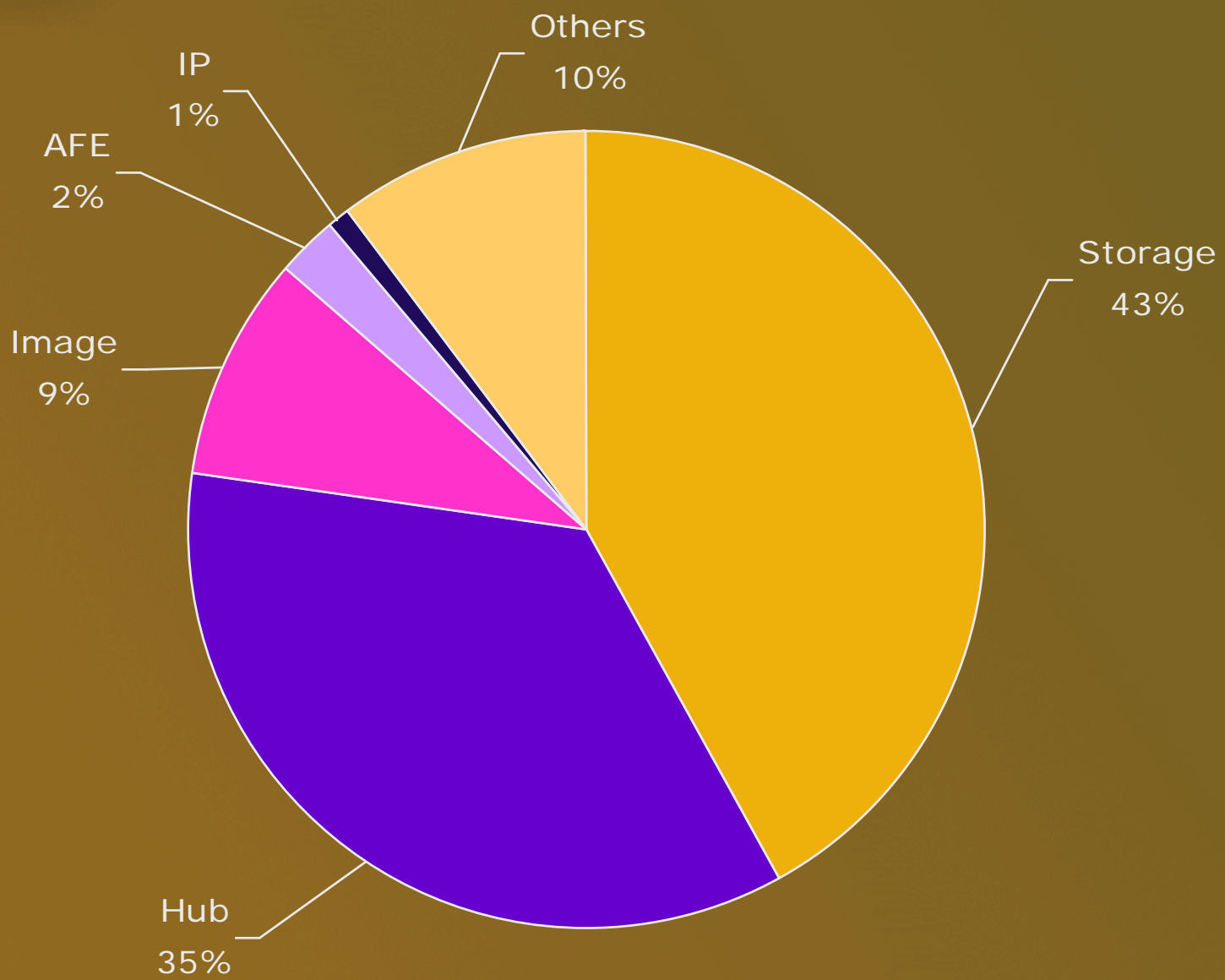
Revenue by Product (monthly)

■ 累計至5月底 ■ 6月





Revenue Percentage (YTD)



96年前半年營運成果

單位：新台幣千

	96年Q2	96年Q1	合計數	%
營業收入淨額	419,165	459,444	878,609	100.00
營業成本	275,154	295,738	570,892	64.98
營業毛利	144,011	163,706	307,717	35.02
營業費用	111,208	110,922	222,130	25.28
營業利益	32,803	52,784	85,587	9.74
營業外淨收入(支出)	2,540	6,444	8,984	1.02
稅前純益	35,343	59,228	94,571	10.76
所得稅費用(利益)	3,535	1,807	5,342	0.61
列計會計原則變動累積 影響數前淨利	31,808	57,421	89,229	10.16
會計原則變動累積 影響數前淨利	-	-	-	-
稅後純益	31,808	57,421	89,229	10.16
稅前EPS	0.48	0.80	1.28	
流通在外股數(千股)	74,164	74,164		



Y-on-Y 營運成果


單位：新台幣千

	96年1~6月	95年1-6月	差異數	%
營業收入淨額	878,609	673,891	204,718	30.38
營業成本	570,892	421,931	148,961	35.30
營業毛利	307,717	251,960	55,757	22.13
營業費用	222,130	210,236	11,894	5.66
營業利益	85,587	41,724	43,863	105.13
營業外淨收入(支出)	8,984	-9,613	18,597	193.46
稅前純益	94,571	32,111	62,460	194.51
所得稅費用(利益)	5,342	-1,830	7,172	391.97
列計會計原則變動累積 影響數前淨利	89,229	33,941	55,288	162.89
會計原則變動累積 影響數前淨利	-	461	-461	-100.00
稅後純益	89,229	34,402	54,827	159.37
稅前EPS	1.28	0.49	0.77	
(千股)	74,164	66,624	7,540	

流通在外股數

加權流通股數

創惟科技股份有限公司



Q-on-Q營運成果

單位：新台幣千

	96年Q2	96年Q1	差異數	%
營業收入淨額	419,165	459,444	-40,279	-8.77
營業成本	275,154	295,738	-20,584	-6.96
營業毛利	144,011	163,706	-19,695	-12.03
營業費用	111,208	110,922	286	0.26
營業利益	32,803	52,784	-19,981	-37.85
營業外淨收入(支出)	2,540	6,444	-3,904	-60.58
稅前純益	35,343	59,228	-23,885	-40.33
所得稅費用(利益)	3,535	1,807	1,728	95.61
列計會計原則變動累積 影響數前淨利	31,808	57,421	-25,613	-44.61
會計原則變動累積 影響數前淨利	-	-	-	-
稅後純益	31,808	57,421	-25,613	-44.61
稅前EPS	0.48	0.80	-0.32	
流通在外股數(千股)	74,164	74,164		



財務比率比較

單位：%

Y-on-Y

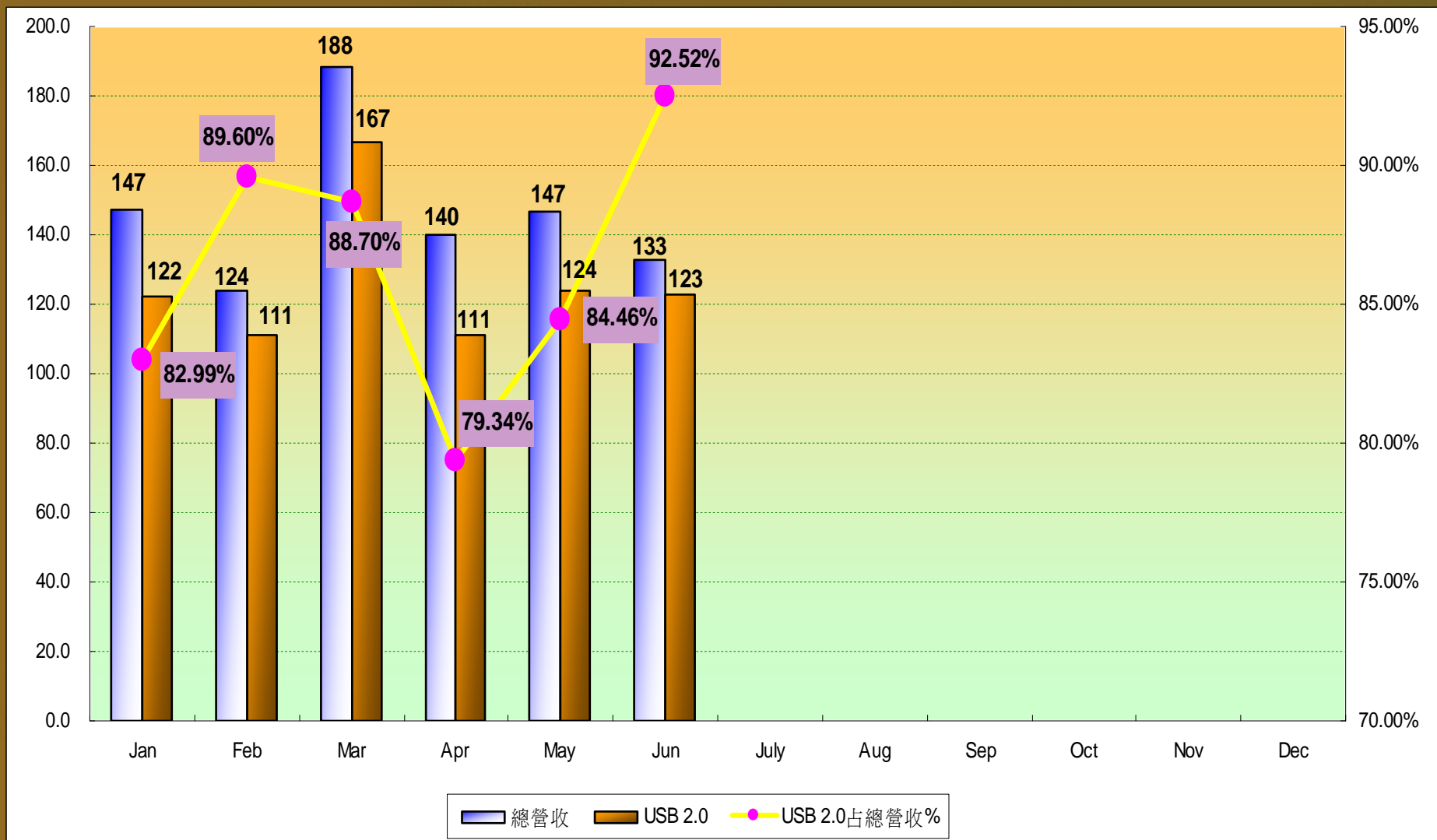
Q-on-Q

	95	96	Y-on-Y	96Q1	96Q2	Q-on-Q
毛利率	37.39	35.02	↘	35.63	34.36	↘
營業費用率	31.20	25.28	↘	24.14	26.53	↗
營業利益率	6.19	9.74	↗	11.49	7.83	↘
稅前淨利率	4.77	10.76	↗	12.89	8.43	↘



USB 2.0 Revenue


單位：百萬元





New Product Update

- ✓ GL830 USB to SATA bridge controller -- MP
- ✓ GL826 USB 2.0 Multi-Card Reader Controller – MP
- ✓ GL9701 (PCI to PCI-E bridge) – MP
- ✓ GL863 (A+D) – Sampling
- ✓ GL9211 (Wireless b/g+ BT 2.0+ PCI-E) -- Sampling
- ✓ GL862X (UVC+ Audio I/F) – design phase
- ✓ PCI-E Interface Card Reader Controller – design phase
- ✓ GL860A USB 2.0 Bridge Controller for PC camera (UVC and Vista certified)– Sampling



近期營收之主要變數

- ✓ 讀卡機晶片、USB 2.0 HUB for 消費性電子應用 ↗ ↗
- ✓ 新產品出貨狀況→
- ✓ 產品降價競爭之態勢 ↗ ↗
- ✓ 策略性合作之產品開發案的推廣狀況 →
- ✓ 整體產業景氣循環—下半年PC部分會比上半年好、消費性電子變數仍大