



96年1月法人座談會

Genesys Logic, Inc.

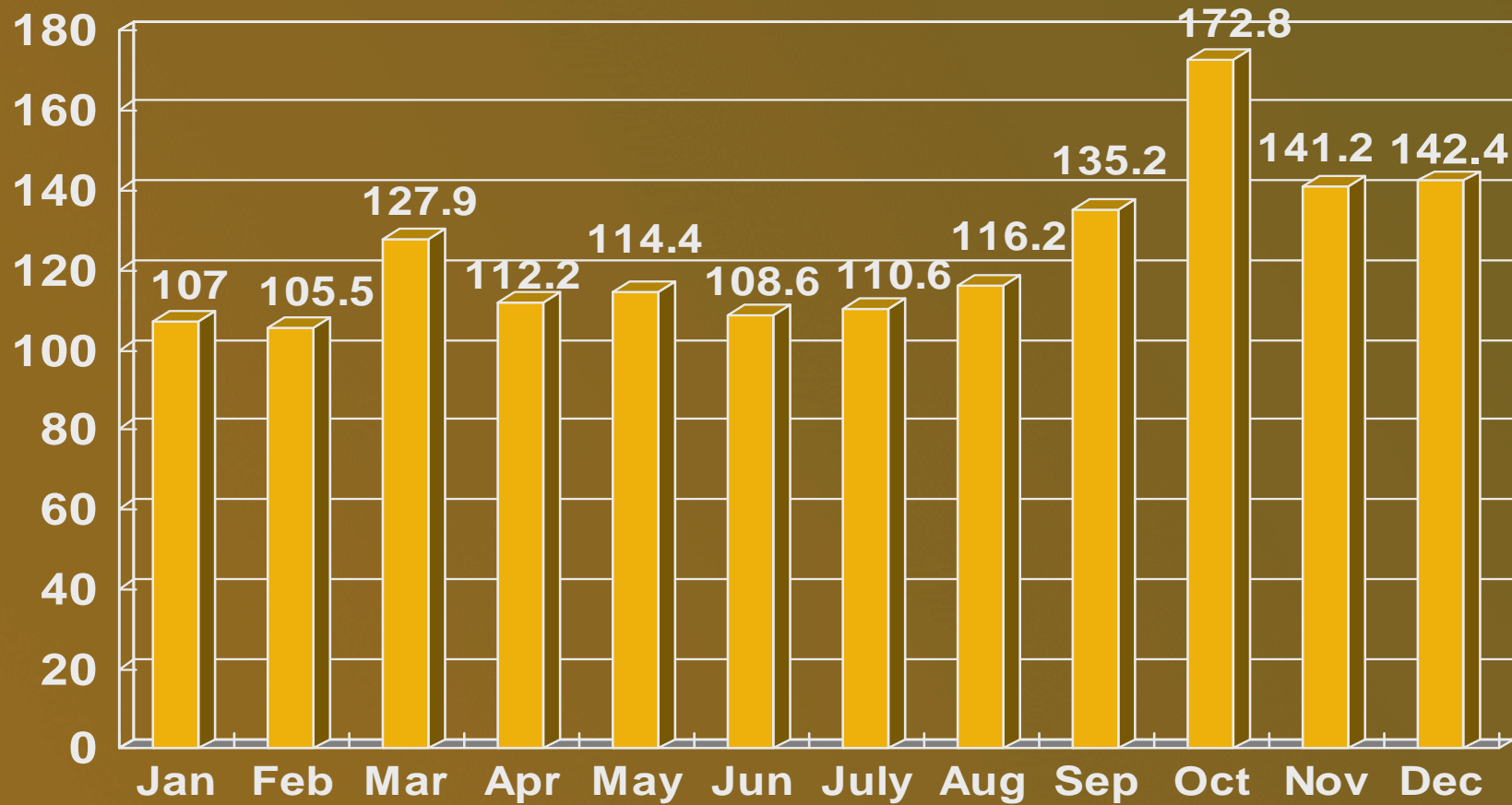
創惟科技 汪進德



# Revenue by Month

Total : NT 1,494M

百萬

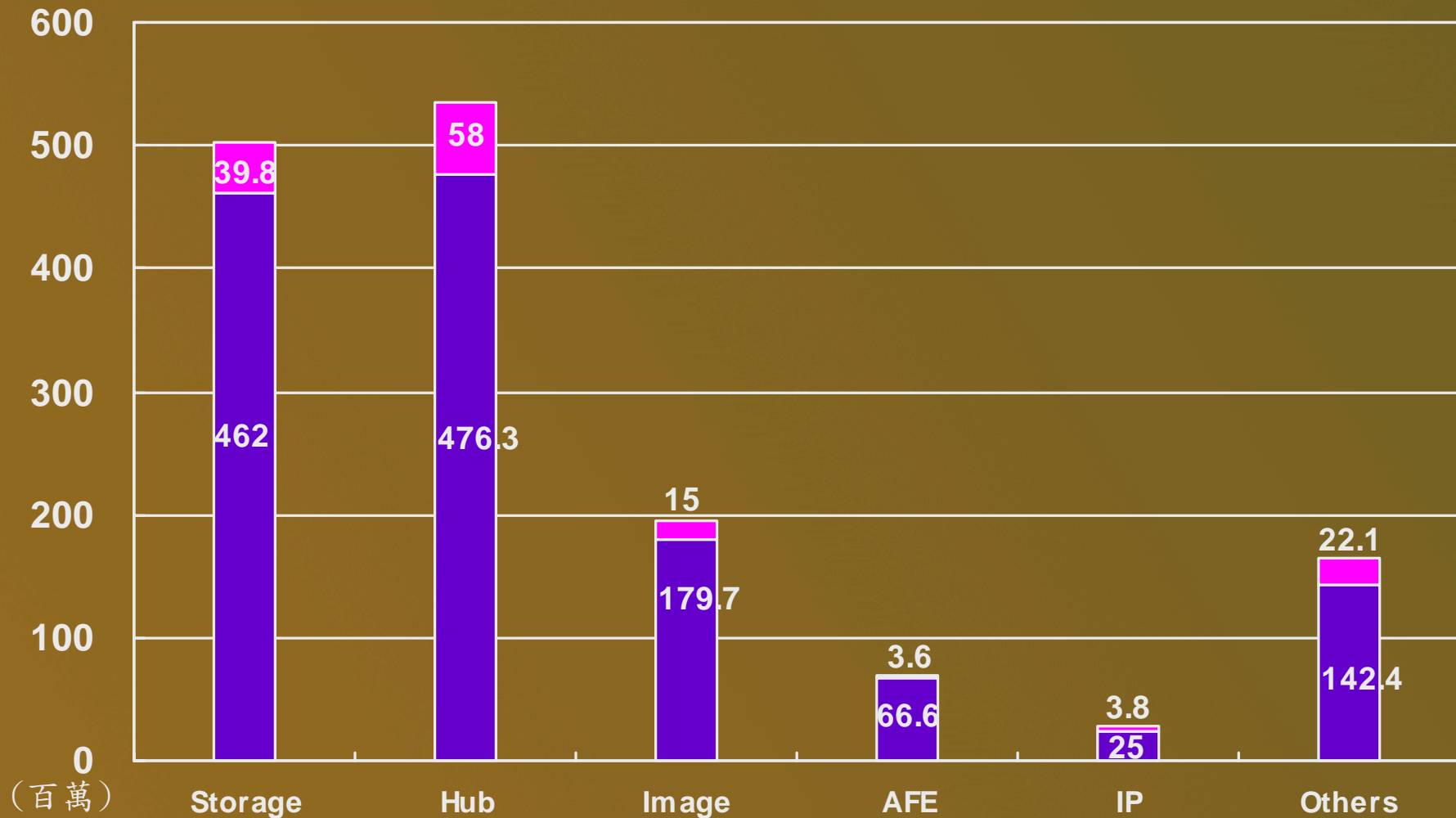


# 95年12月營收狀況(自結)

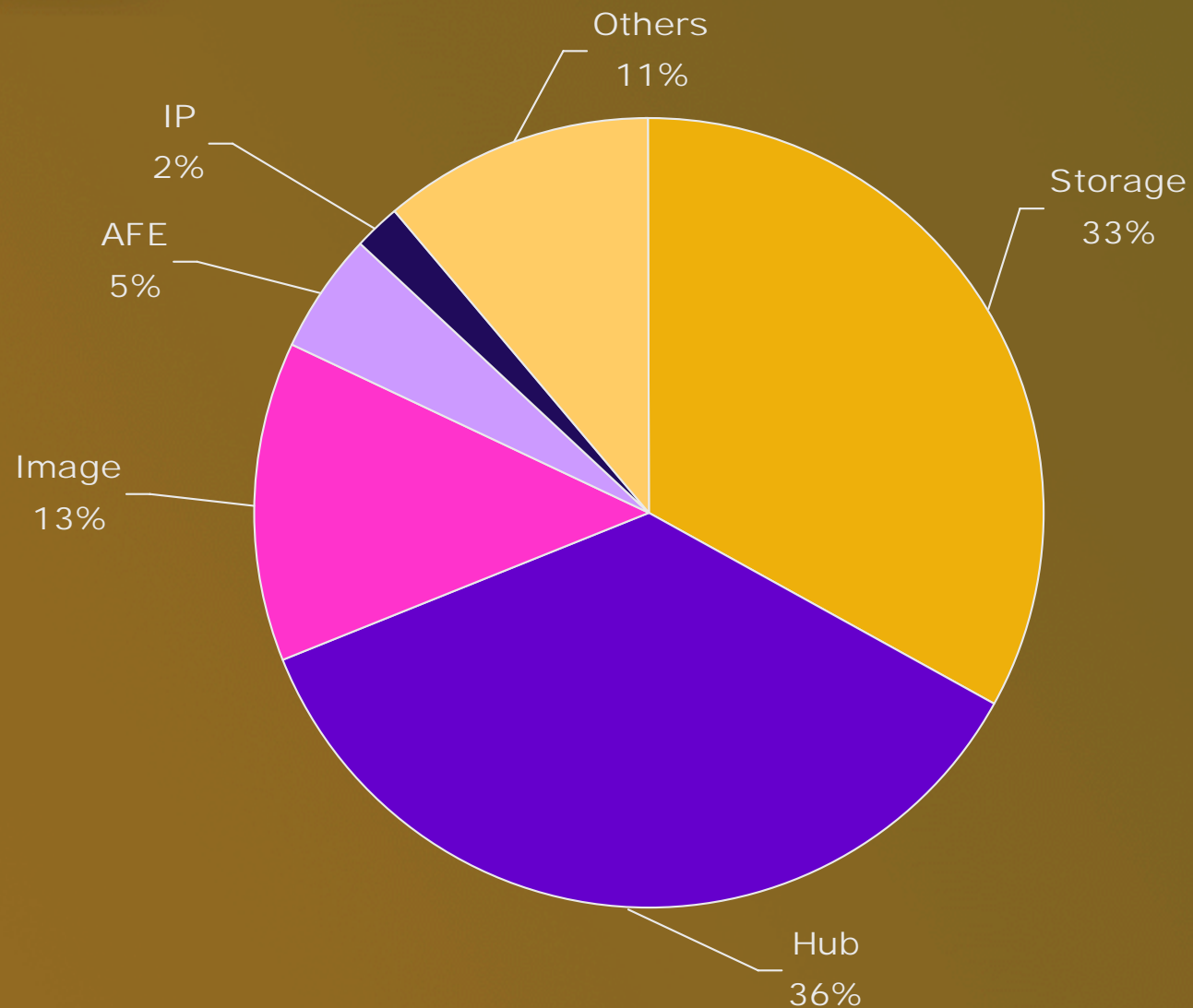
項目	開立發票總金額(仟元)	營業收入淨額(仟元)
本月	129,522	142,406
去年同期	144,174	145,064
增減金額	-14,652	-2,658
增減百分比	-10.16	-1.83
本年累計	1,494,226	1,493,989
去年累計	1,493,588	1,481,357
增減金額	638	12,632
增減百分比	0.04	0.85

# Revenue by Product (monthly)

■ 累計至11月底 ■ 12月




# Revenue Percentage (YTD)



# Storage 各項產品比例 (95年12月底)

Bridge Controller

27%

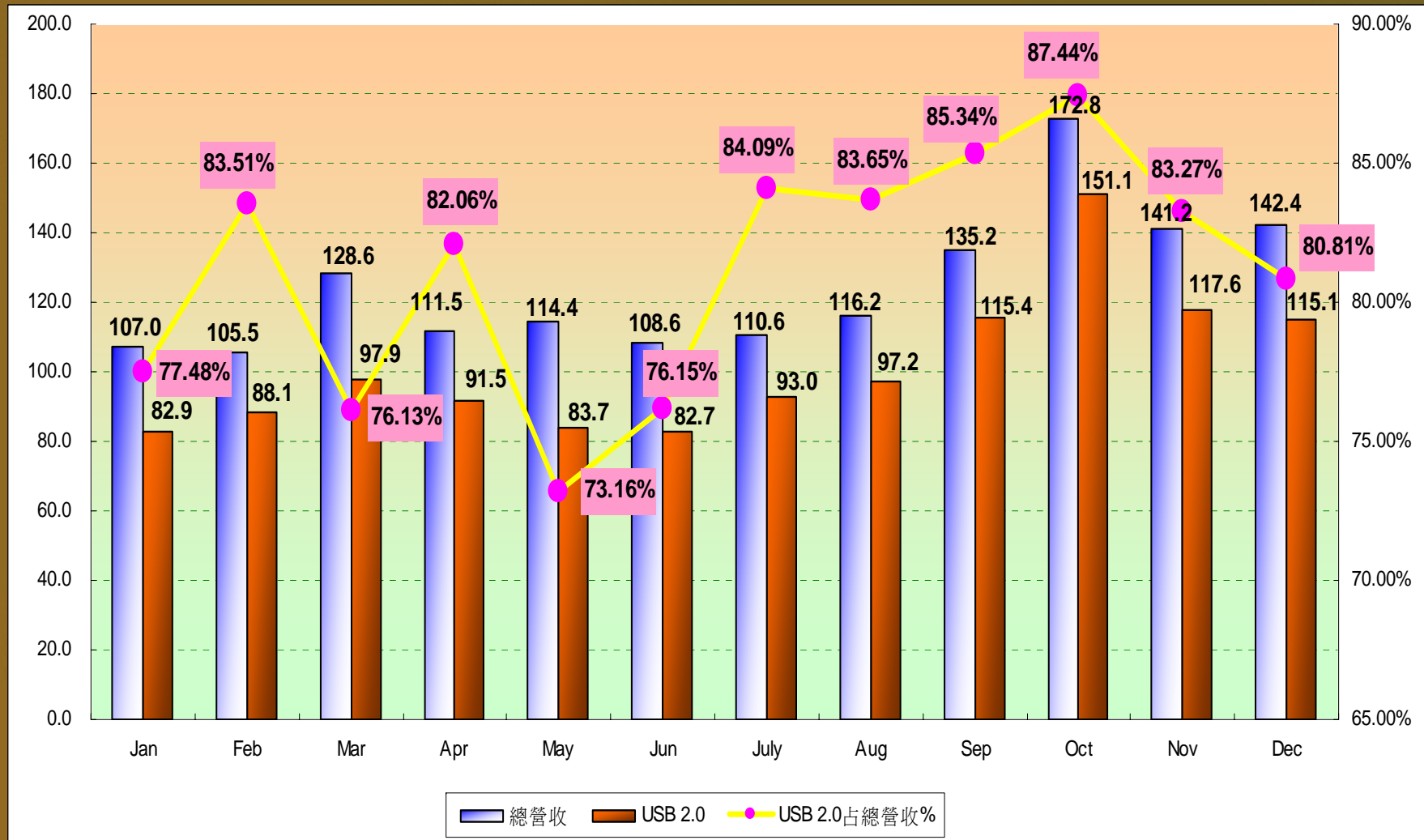


Card Reader

73%

# USB 2.0 Revenue

單位：百萬元



# 95年 第四季營運成果-自結數

單位：新台幣仟元

	95年第四季	95年前三季	合計	%
營業收入淨額	456,427	1,037,562	1,493,989	100
營業成本	304,096	668,782	972,878	65
營業毛利	152,331	368,780	521,111	35
營業費用	112,982	317,424	430,406	29
營業利益	39,349	51,356	90,705	6
營業外淨收入(支出)	8,037	-3,747	4,290	-
稅前純益	47,386	47,609	94,995	6
所得稅費用(利益)	418	1,472	1,890	-
列計會計原則變動累積 影響數前淨利	46,968	46,137	93,105	6
會計原則變動累積 影響數前淨利	-	461	461	-
稅後純益	46,968	46,598	93,566	6
稅前EPS	0.65	0.66	1.31	

流通在外股數72,758

# 95年各季營運成果

單位:新台幣千元

	95年Q4	95年Q3	95年Q2	95年Q1
營業收入淨額	456,427	363,671	332,842	341,049
營業成本	304,096	246,851	212,269	209,662
營業毛利	152,331	116,820	120,573	131,387
營業費用	112,982	107,187	100,748	109,489
營業利益	39,349	9,633	19,825	21,898
營業外淨收入(支出)	8,037	5,865	247	-9,859
稅前純益	47,386	15,498	20,072	12,039
所得稅費用(利益)	418	3,302	-2,687	857
列計會計原則變動累積 影響數前淨利	46,968	12,196	22,759	11,182
會計原則變動累積 影響數前淨利	-	-	-	461
稅後純益	46,968	12,196	22,759	11,643
稅前EPS	0.65	0.21	0.28	0.17

流通在外股數72,758

創惟科技股份有限公司

# YOY營運成果

單位：新台幣千元

	95年自結數	94年查核數	差異數	%
營業收入淨額	1,493,989	1,477,932	16,057	1
營業成本	972,878	944,653	28,225	3
營業毛利	521,111	533,279	-12,168	-2
營業費用	430,406	423,791	6,615	1
營業利益	90,705	109,488	-18,783	-17
營業外淨收入(支出)	4,290	-14,100	18,390	130
稅前純益	94,995	95,388	-393	-
所得稅費用(利益)	1,890	9,274	-7,384	-80
列計會計原則變動累積 影響數前淨利	93,105	86,114	6,991	8
會計原則變動累積 影響數前淨利	461	-	461	-
稅後純益	93,566	86,114	7,452	9
稅前EPS	1.31	1.45	-0.14	
流通在外股數	72,758	65,819		

# YOY 財務比率比較

單位：%

	94	95	
毛利率	36	35	
營業費用率	29	29	
營業利益率	7	6	
稅前淨利率	6	6	

# 95各季財務比率比較

	1~12月	Q4	Q3	Q2	Q1
毛利率	35%	33%	32%	36%	39%
營業費用率	29%	25%	29%	30%	32%
營業利益率	6%	9%	3%	6%	6%
稅前淨利率	6%	10%	4%	6%	4%



# New Product Update

- ✓ GL830 USB to SATA bridge controller -- Sampling
- ✓ GL826 USB 2.0 Multi-Card Reader Controller -- Sampling
- ✓ GL827 USB 2.0 SD/MMC/MS card reader controller – MP now
- ✓ GL819S USB 2.0 Multi-Card Reader Controller – MP now
- ✓ GL850G (cost down of GL850A) – MP now
- ✓ GL824 (USB 2.0 OTG chip) – design in stage
- ✓ GL9701 (PCI to PCI-E bridge) – 4Q06 MP



## 近期營收之主要變數

- ✓ 讀卡機晶片、USB 2.0 HUB for 消費性電子應用 ↗ ↗ ↗
- ✓ 新產品如GL861, GL9714等產品的出貨狀況→
- ✓ 產品降價競爭之態勢 →
- ✓ 策略性合作之產品開發案的推廣狀況 ↗
- ✓ 整體產業景氣循環→

# Q & A