



95年10月法人座談會

Genesys Logic, Inc.

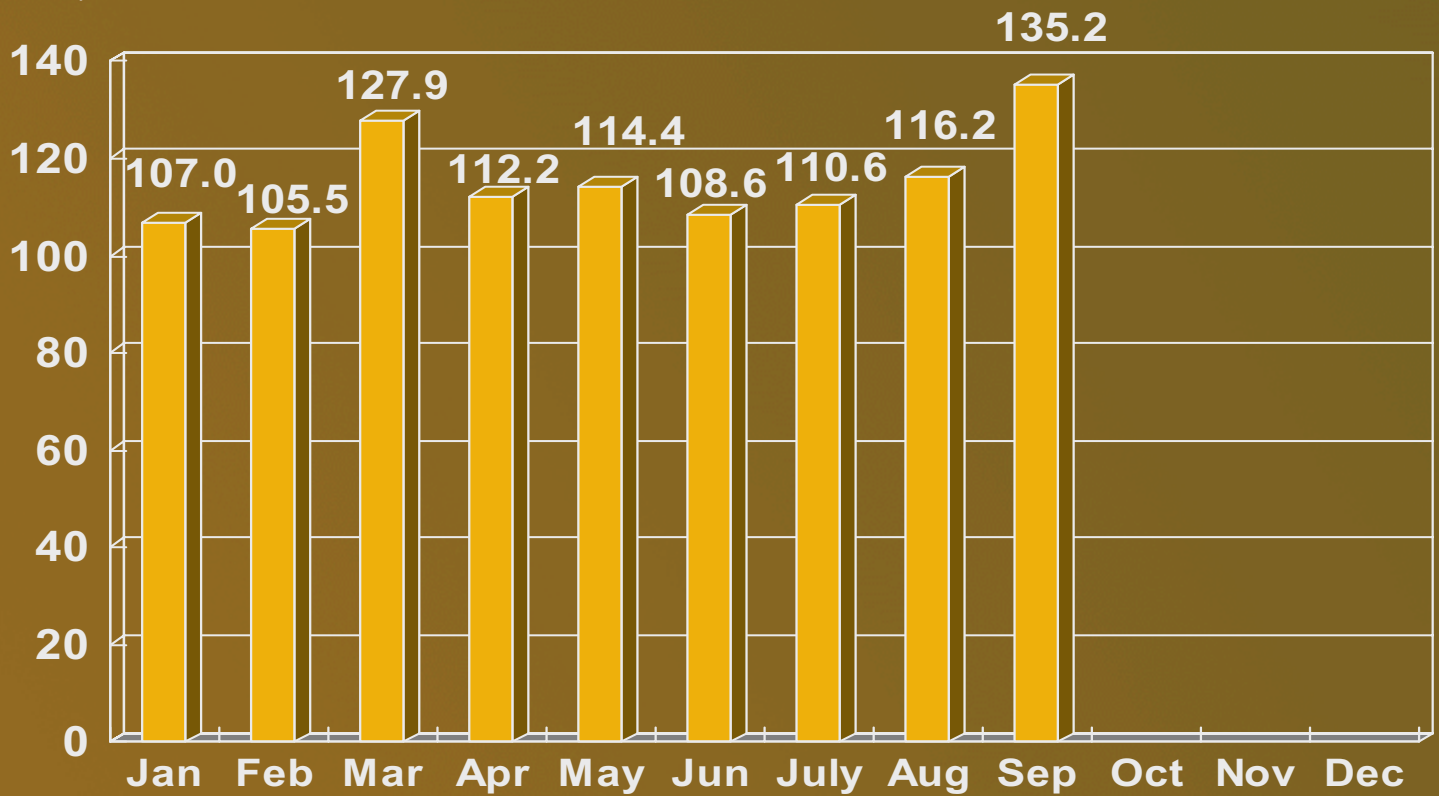
創惟科技 汪進德



Revenue by Month

Total : NT 1,038 M

百萬



95年9月營收及獲利狀況(自結)

項目	開立發票總金額(仟元)	營業收入淨額(仟元)
本月	139,281	135,223
去年同期	146,481	133,561
增減金額	-7,200	1,662
增減百分比	-4.92	1.24
本年累計	1,048,583	1,037,562
去年累計	1,047,317	1,037,611
增減金額	1,266	-49
增減百分比	0.12	0.00
1-9月稅前淨利		47,609
1-9月稅前EPS		0.63

95年前三季營運成果

單位：新台幣仟元

	95年第三季	95年前半年	合計	%
營業收入淨額	363,671	673,891	1,037,562	100
營業成本	246,851	421,931	668,782	64
營業毛利	116,820	251,960	368,780	36
營業費用	107,188	210,236	317,425	31
營業利益	9,632	41,724	51,355	5
營業外淨收入(支出)	5,866	-9,613	-3,746	-
稅前純益	15,498	32,111	47,609	5
所得稅費用(利益)	-	-1,830	-1,830	-
列計會計原則變動累積 影響數前淨利	15,498	33,941	49,439	5
會計原則變動累積 影響數前淨利	-	461	461	-
稅後純益	15,498	34,402	49,900	5
稅前EPS (已發行股數)	0.20	0.43	0.63	

95年各季營運成果

單位：新台幣
仟元

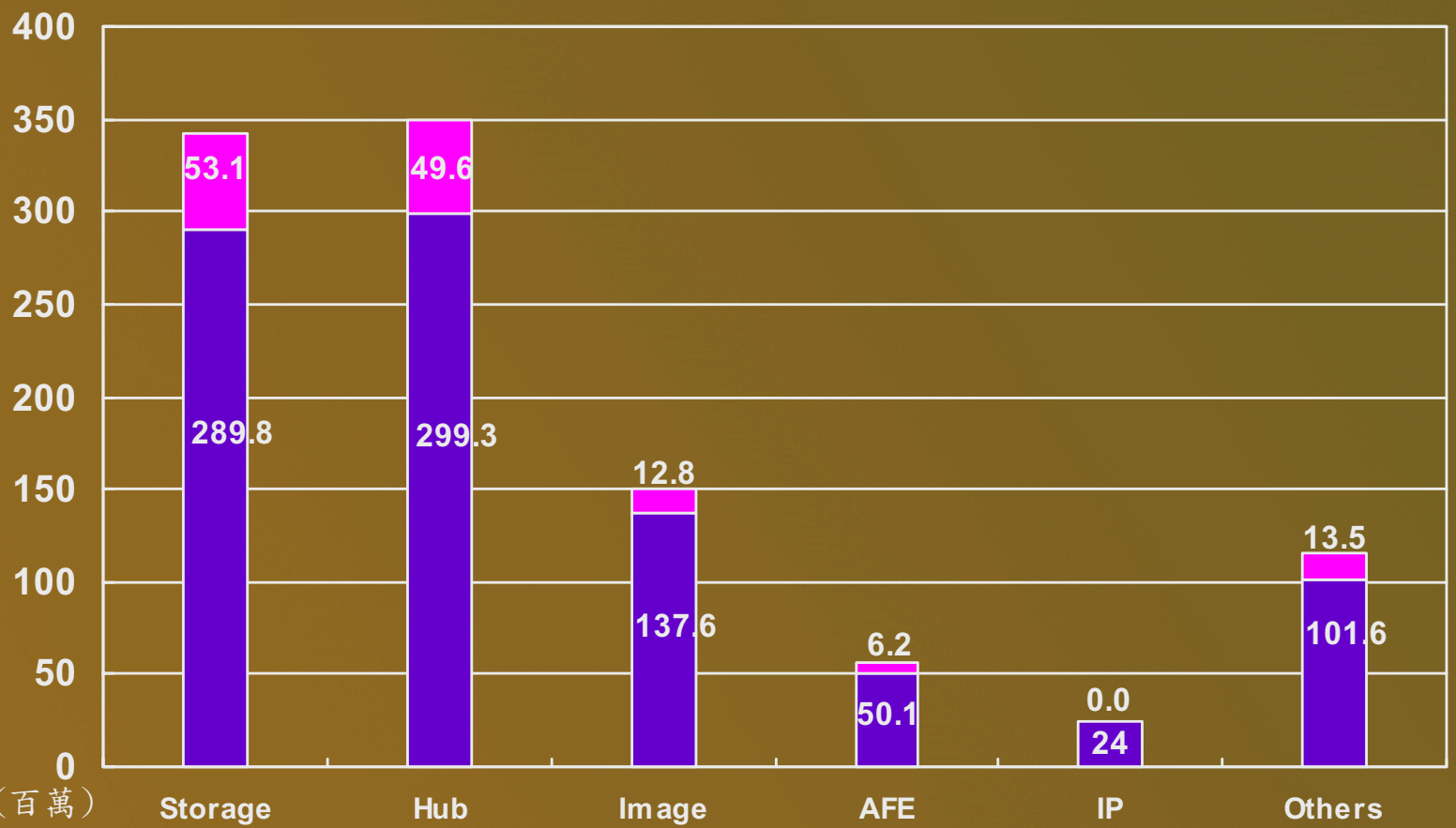
	95年Q3	95年Q2	95年Q1
營業收入淨額	363,671	332,842	341,049
營業成本	246,851	212,269	209,662
營業毛利	116,820	120,573	131,387
營業費用	107,188	100,748	109,489
營業利益	9,632	19,825	21,898
營業外淨收入(支出)	5,866	247	-9,859
稅前純益	15,498	20,072	12,039
所得稅費用(利益)	-	-2,687	-857
列計會計原則變動累積 影響數前淨利	15,498	22,759	11,182
會計原則變動累積 影響數前淨利	-	-	461
稅後純益	15,498	22,759	11,643
稅前EPS (已發行股數)	0.20	0.27	0.16

95各季財務比率比較

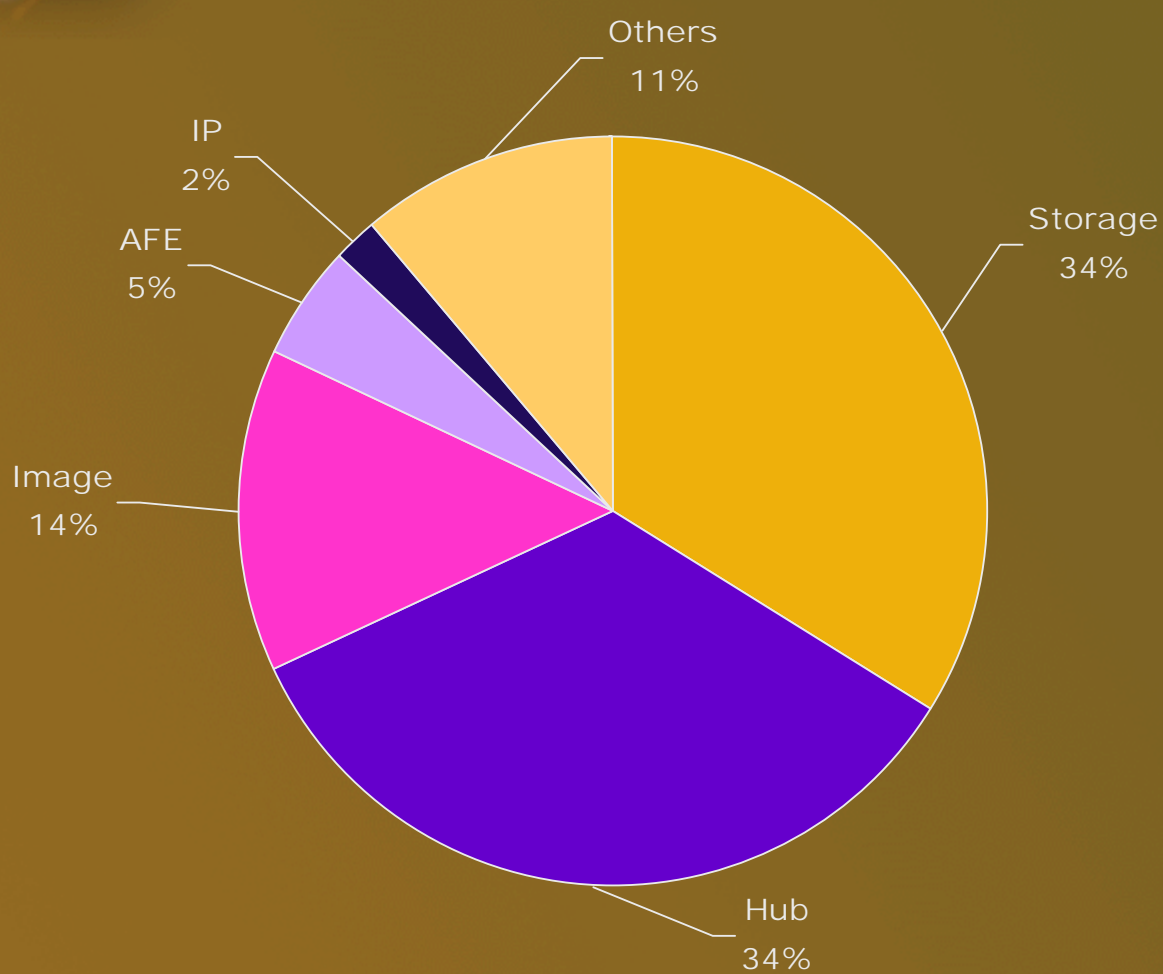
	1~9月	Q3	Q2	Q1
毛利率	36%	32%	37%	39%
營業費用率	31%	29%	31%	32%
營業利益率	5%	3%	6%	7%
稅前淨利率	5%	4%	5%	3%

Revenue by Product (monthly)

■ 累計至8月底 ■ 9月




Revenue Percentage (YTD)



Storage各項產品比例(95年9月底)

Bridge Controller

32%

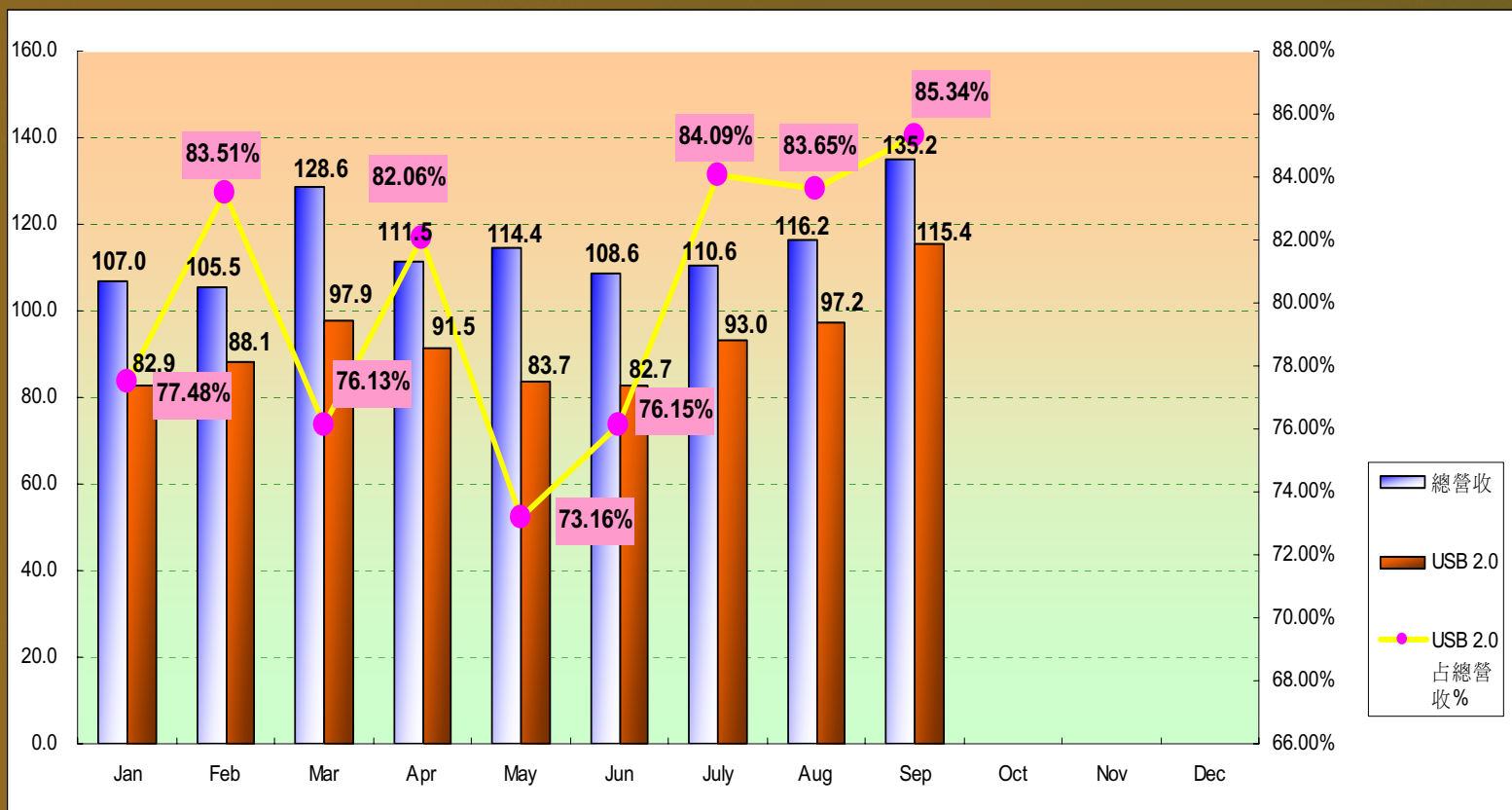


Card Reader

68%

USB 2.0 Revenue

單位：百萬元



New Product Update

- ✓ GL826 USB 2.0 Multi-Card Reader Controller -- Sampling
- ✓ GL827 USB 2.0 SD/MMC/MS card reader controller – MP now
- ✓ GL819S USB 2.0 Multi-Card Reader Controller – MP now
- ✓ GL852 (multiple-TT) – MP now
- ✓ GL861 USB 2.0 Bridge controller for PC-DTV – MP now
- ✓ GL860 USB 2.0 Bridge controller for PC Camera – MP now
- ✓ GL824 (USB 2.0 OTG chip) – design in stage
- ✓ GL9701 (PCI to PCI-E bridge) – 4Q06 MP

近期營收之主要變數

- ✓ 讀卡機晶片、USB 2.0 HUB for consumer product ↗ ↗ ↗
- ✓ 新產品如GL861, GL9714等產品的出貨狀況→
- ✓ 產品降價競爭之態勢 →
- ✓ 產品功能改進、降低成本之效應→
- ✓ 策略性合作之產品開發案的推廣狀況 ↗
- ✓ 整體產業景氣循環→
- ✓ 匯率波動



Q & A